

Ka. J. J. J.


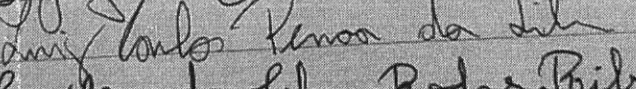
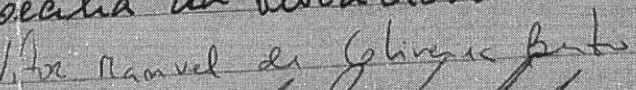
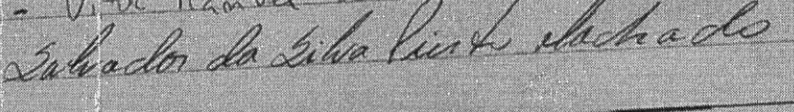
Acta número cento e quarenta e nove  
Nos vinte e um dias do mês de Setembro do  
ano dois mil e vinte e um, reuniu a Direcção do Centro  
Social e Paroquial de Aveleda, com a presença de todos  
os elementos. Terve como ponto único a apreciação  
e aprovação do relatório e contas da gerência do Pe-  
riodo do ano dois mil e vinte.

A D. Direcção apresentou contas e respondeu a  
questões apresentadas pelos elementos. Após análise dos  
resultados contabilísticos, verificou-se um saldo positi-  
vo de 3174,35€ (três mil cento e setenta e quatro euros  
e trinta e cinco cêntimos).

Em relação ao Orçamento aprovado, previa um resul-  
tado negativo de 21267,61€ (vinte e um mil duzentos e sessen-  
ta e sete euros e sessenta e um cêntimos, a situação fo-  
alterada devido à diminuição dos gastos com o pessoal  
e aumento de outros rendimentos, nomeadamente donativos.

A Direcção aprovou por unanimidade, num total  
de cinco votos, o relatório e contas do período de do-  
is mil e vinte (2020).


Não havendo mais nada a tratar, deu-se por en-  
rada a reunião, lavrada a presente acta que depois  
de lida e aprovada será assinada por todos os elemen-


- Presidente - 
- Vice-Presidente - 
- 1.ª Secretária - Cecilia da Silva Rodas Ribeiro
- 2.ª Secretária - 
- Tesoureiro - 

Centro Social Paroquial de Aveleda  
**DEMONSTRAÇÃO DOS FLUXOS DE CAIXA**  
**PERÍODO FINDO EM 31 DE DEZEMBRO DE 2021**

Moeda : (Valores em Euros)

| RÚBRICAS   | NOTAS | DATAS       |             |
|--|-------|-------------|-------------|
|  |       | 2021        | 2020        |
| <b>Fluxos de caixa das actividades operacionais - método directo</b> |       |             |             |
| Recebimentos de Clientes e Utentes                                   |       | 243.307,41  | 208.263,84  |
| Pagamentos de subsídios  |       | 0,00        | 0,00        |
| Pagamentos de apoios   |       | 0,00        | 0,00        |
| Pagamentos de bolsas   |       | 0,00        | 0,00        |
| Pagamentos a fornecedores  |       | -72.724,97  | -67.329,03  |
| Pagamentos ao pessoal  |       | -149.119,57 | -146.371,48 |
| Caixa gerada pelas operações   |       | 21.462,87   | -5.436,67   |
| Pagamento/recebimento do imposto sobre o rendimento                  |       | 0,00        | 0,00        |
| Outros recebimentos/pagamentos                                       |       | 1.810,24    | 29.388,75   |
| Fluxos de caixa das actividades operacionais (1)                     |       | 23.273,11   | 23.952,08   |
| <b>Fluxos de caixa das actividades de investimento</b>               |       |             |             |
| <b>Pagamentos respeitantes a:</b>                                    |       |             |             |
| Ativos fixos tangíveis   |       | -4.243,50   | 0,00        |
| Ativos intangíveis   |       | 0,00        | 0,00        |
| Investimentos financeiros  |       | -397,90     | -295,27     |
| Outros ativos  |       | 0,00        | 0,00        |
| <b>Recebimentos provenientes de:</b>                                 |       |             |             |
| Ativos fixos tangíveis   |       | 0,00        | 0,00        |
| Ativos intangíveis   |       | 0,00        | 0,00        |
| Investimentos financeiros  |       | 0,00        | 0,00        |
| Outros ativos  |       | 0,00        | 0,00        |
| Subsídios ao investimento  |       | 0,00        | 0,00        |
| Juros e rendimentos similares  |       | 17,59       | 110,26      |
| Dividendos   |       | 0,00        | 0,00        |
| Fluxos de caixa das actividades de investimento (2)                  |       | -4.623,81   | -185,01     |
| <b>Fluxos de caixa das actividades de financiamento</b>              |       |             |             |
| <b>Recebimentos provenientes de:</b>                                 |       |             |             |
| Financiamentos obtidos   |       | 0,00        | 0,00        |
| Realização de fundos   |       | 0,00        | 0,00        |
| Cobertura de prejuízos   |       | 0,00        | 0,00        |
| Doações  |       | 0,00        | 0,00        |
| Outras operações de financiamentos                                   |       | 0,00        | 0,00        |
| <b>Pagamentos respeitantes a:</b>                                    |       |             |             |
| Financiamentos obtidos   |       | 0,00        | 0,00        |
| Juros e gastos similares   |       | -14,78      | -15,00      |
| Dividendos   |       | 0,00        | 0,00        |
| Redução de fundos  |       | 0,00        | 0,00        |
| Outras operações de financiamento                                    |       | 0,00        | 0,00        |
| Fluxos de caixa das actividades de financiamento (3)                 |       | -14,78      | -15,00      |
| <b>Variação de caixa e seus equivalentes (1+2+3)</b>                 |       | 18.634,52   | 23.752,07   |
| <b>Efeito das diferenças de câmbio</b>                               |       | 0,00        | 0,00        |
| <b>Caixa e seus equivalentes no início do período</b>                |       | 191.233,51  | 167.481,44  |
| <b>Caixa e seus equivalentes no fim do período</b>                   |       | 209.868,03  | 191.233,51  |

A Direcção  




O Responsável  


## DEMONSTRAÇÃO DOS RESULTADOS POR NATUREZAS

PERÍODO FINDO EM 31 DE DEZEMBRO DE 2021

Moeda: EUROS


| RENDIMENTOS E GASTOS   | NOTAS | PERÍODOS         |                 |
|--|-------|------------------|-----------------|
|  |       | 2021             | 2020            |
| Vendas e serviços prestados  | 10    | 102.911,60       | 94.250,10       |
| Subsídios, doações e legados à exploração                                  | 17.13 | 140.395,81       | 114.013,74      |
| Variação nos inventários da produção                                       |       | 0,00             | 0,00            |
| Trabalhos para a própria entidade  |       | 0,00             | 0,00            |
| Custos das mercadorias vendidas e das matérias consumidas                  | 9     | 25.321,35        | 23.655,97       |
| Fornecimentos e serviços externos  | 17.14 | 44.257,83        | 45.457,57       |
| Gastos com o pessoal   | 15    | 153.237,77       | 146.371,48      |
| Ajustamentos de inventários (perdas/reversões)                             |       | 0,00             | 0,00            |
| Imparidade de dívidas a receber (perdas/reversões)                         |       | 0,00             | 0,00            |
| Provisões (aumentos/reduções)  |       | 0,00             | 0,00            |
| Provisões específicas (aumentos/reduções)                                  |       | 0,00             | 0,00            |
| Outras imparidades (perdas/reversões)                                      |       | 0,00             | 0,00            |
| Aumentos/reduções de justo valor   |       | 0,00             | 0,00            |
| Outros rendimentos   | 17.15 | 12.289,11        | 13.717,04       |
| Outros gastos  | 17.16 | 201,18           | 154,21          |
| <b>Resultado antes de depreciações, gastos de financiamento e impostos</b> |       | <b>32.578,39</b> | <b>6.341,65</b> |
| Gastos/reversões de depreciação e de amortização                           | 5     | 3.876,53         | 3.270,56        |
| <b>Resultado operacional (antes de gastos de financiamento e impostos)</b> |       | <b>28.701,86</b> | <b>3.071,09</b> |
| Juros e rendimentos similares obtidos                                      | 17.17 | 17,59            | 118,26          |
| Juros e gastos similares suportados  | 17.17 | 28,11            | 15,00           |
| <b>Resultados antes de impostos</b>  |       | <b>28.691,34</b> | <b>3.174,35</b> |
| Imposto sobre o rendimento do período                                      |       | 0,00             | 0,00            |
| <b>Resultado líquido do período</b>  |       | <b>28.691,34</b> | <b>3.174,35</b> |

**Centro Social Paroquial de Aveleda**  
**DEMONSTRAÇÃO DOS FLUXOS DE CAIXA**  
**PERÍODO FINDO EM 31 DE DEZEMBRO DE 2021**

Moeda : (Valores em Euros)

| RÚBRICAS   | NOTAS | DATAS       |             |
|--|-------|-------------|-------------|
|  |       | 2021        | 2020        |
| <b>Fluxos de caixa das actividades operacionais - método directo</b> |       |             |             |
| Recebimentos de Clientes e Utentes                                   |       | 243.307,41  | 208.263,84  |
| Pagamentos de subsídios  |       | 0,00        | 0,00        |
| Pagamentos de apoios   |       | 0,00        | 0,00        |
| Pagamentos de bolsas   |       | 0,00        | 0,00        |
| Pagamentos a fornecedores  |       | -72.724,97  | -67.329,03  |
| Pagamentos ao pessoal  |       | -149.119,57 | -146.371,48 |
| Caixa gerada pelas operações   |       | 21.462,87   | -5.436,67   |
| Pagamento/recebimento do imposto sobre o rendimento                  |       | 0,00        | 0,00        |
| Outros recebimentos/pagamentos                                       |       | 1.810,24    | 29.388,75   |
| Fluxos de caixa das actividades operacionais (1)                     |       | 23.273,11   | 23.952,08   |
| <b>Fluxos de caixa das actividades de investimento</b>               |       |             |             |
| <b>Pagamentos respeitantes a:</b>                                    |       |             |             |
| Ativos fixos tangíveis   |       | -4.243,50   | 0,00        |
| Ativos intangíveis   |       | 0,00        | 0,00        |
| Investimentos financeiros  |       | -397,90     | -295,27     |
| Outros ativos  |       | 0,00        | 0,00        |
| <b>Recebimentos provenientes de:</b>                                 |       |             |             |
| Ativos fixos tangíveis   |       | 0,00        | 0,00        |
| Ativos intangíveis   |       | 0,00        | 0,00        |
| Investimentos financeiros  |       | 0,00        | 0,00        |
| Outros ativos  |       | 0,00        | 0,00        |
| Subsídios ao investimento  |       | 0,00        | 0,00        |
| Juros e rendimentos similares  |       | 17,59       | 110,26      |
| Dividendos   |       | 0,00        | 0,00        |
| Fluxos de caixa das actividades de investimento (2)                  |       | -4.623,81   | -185,01     |
| <b>Fluxos de caixa das actividades de financiamento</b>              |       |             |             |
| <b>Recebimentos provenientes de:</b>                                 |       |             |             |
| Financiamentos obtidos   |       | 0,00        | 0,00        |
| Realização de fundos   |       | 0,00        | 0,00        |
| Cobertura de prejuízos   |       | 0,00        | 0,00        |
| Doações  |       | 0,00        | 0,00        |
| Outras operações de financiamentos                                   |       | 0,00        | 0,00        |
| <b>Pagamentos respeitantes a:</b>                                    |       |             |             |
| Financiamentos obtidos   |       | 0,00        | 0,00        |
| Juros e gastos similares   |       | -14,78      | -15,00      |
| Dividendos   |       | 0,00        | 0,00        |
| Redução de fundos  |       | 0,00        | 0,00        |
| Outras operações de financiamento                                    |       | 0,00        | 0,00        |
| Fluxos de caixa das actividades de financiamento (3)                 |       | -14,78      | -15,00      |
| Variação de caixa e seus equivalentes (1+2+3)                        |       | 18.634,52   | 23.752,07   |
| Efeito das diferenças de câmbio                                      |       | 0,00        | 0,00        |
| Caixa e seus equivalentes no início do período                       |       | 191.233,51  | 167.481,44  |
| Caixa e seus equivalentes no fim do período                          |       | 209.868,03  | 191.233,51  |

A Direcção  


O Responsável  
